



ՀԱՅԱՍՏԱՆԻ ՀԱՆՐԱՊԵՏՈՒԹՅԱՆ
ՎԱՐԿԱՅԻՆ ԿԱԶՄԱԿԵՐՊՈՒԹՅՈՒՆՆԵՐԻ
ԱՍՈՑԻԱՑԻԱՅԻ ԿՈՂՄԻՑ ՀՐԱՊԱՐԱԿՎՈՂ
ԱՄՍԱԿԱՆ ՀԱՇՎԵՏՎՈՒԹՅՈՒՆ

Դեկտեմբեր, 2024



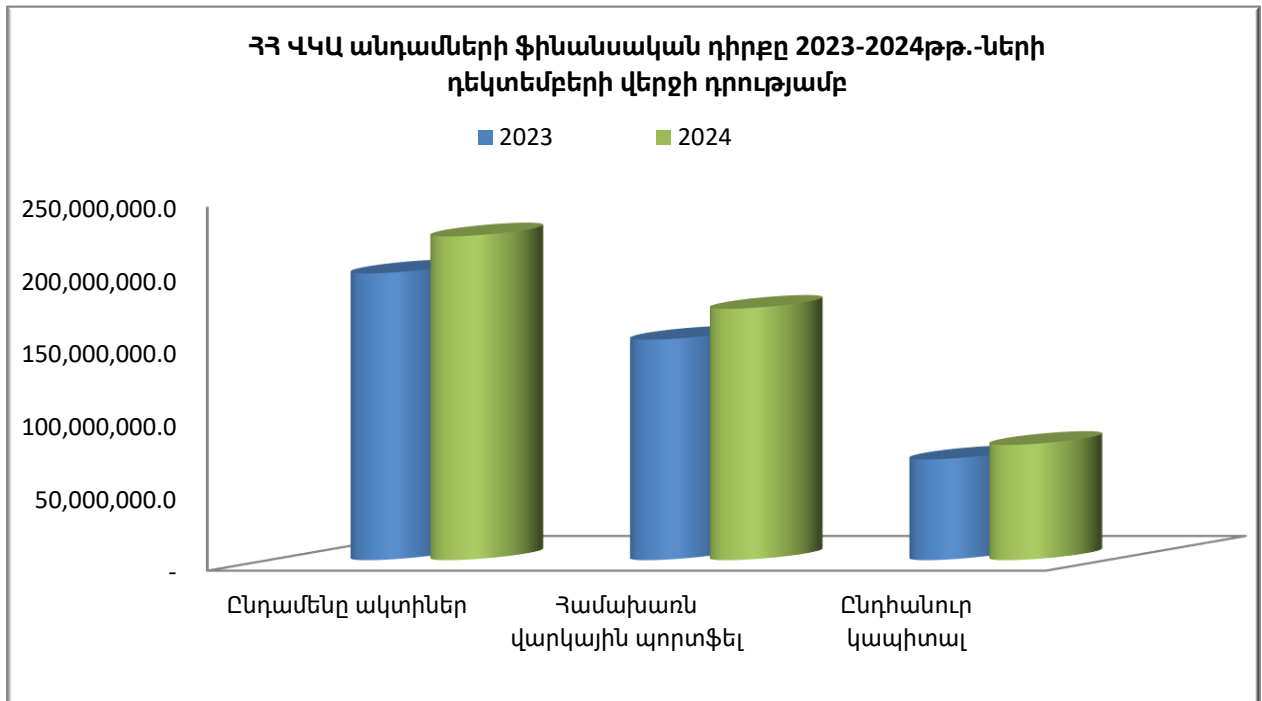
Բովանդակություն

Բովանդակություն	1
Ֆինանսական դիրք	2
Վարկային պորտֆել և համեմատականներ	3
Տրամադրված վարկերի ծավալը	3
Տրամադրված վարկերի քանակը	3
Մասնաճյուղեր և վարկային պորտֆելի ցուցանիշներ	5
Վարկերի կառավարում	6
Վերլուծական գործակիցներ	7

Ֆինանսական դիրք

- **Ակտիվներ:** ՀՀ ՎԿԱ անդամների համախառն ակտիվները 2024թ.-ի Դեկտեմբերի 31-ի դրությամբ կազմել են 222.99 մլրդ դրամ՝ 2023թ.-ի Դեկտեմբերի նկատմամբ աճելով 12.9%-ով, իսկ 2024թ.-ի Նոյեմբերի նկատմամբ՝ 2.8%-ով: (Գծ.1):
- **Վարկային Պորտֆել:** ՀՀ ՎԿԱ անդամների վարկային պորտֆելը 2024թ.-ի Դեկտեմբերի 31-ի դրությամբ կազմել է 173.16 մլրդ դրամ՝ նախորդ տարվա Դեկտեմբերի նկատմամբ աճելով 14.1%-ով, իսկ 2024թ. Նոյեմբերի նկատմամբ՝ 2.7% (Գծ.1):
- **Կապիտալ:** ՀՀ ՎԿԱ անդամների ընդհանուր կապիտալը 2024թ.-ի Դեկտեմբերի վերջի դրությամբ կազմել է 79.37 մլրդ դրամ՝ 2023թ.-ի Դեկտեմբերի նկատմամբ աճելով 14.4%-ով, իսկ 2024թ.-ի Նոյեմբերի նկատմամբ աճելով 0.8%-ով (Գծ.1):

Գծապատկեր 1. ՀՀ ՎԿԱ անդամների ֆինանսական դիրքը 2023-2024թթ. Դեկտեմբերի վերջի դրությամբ

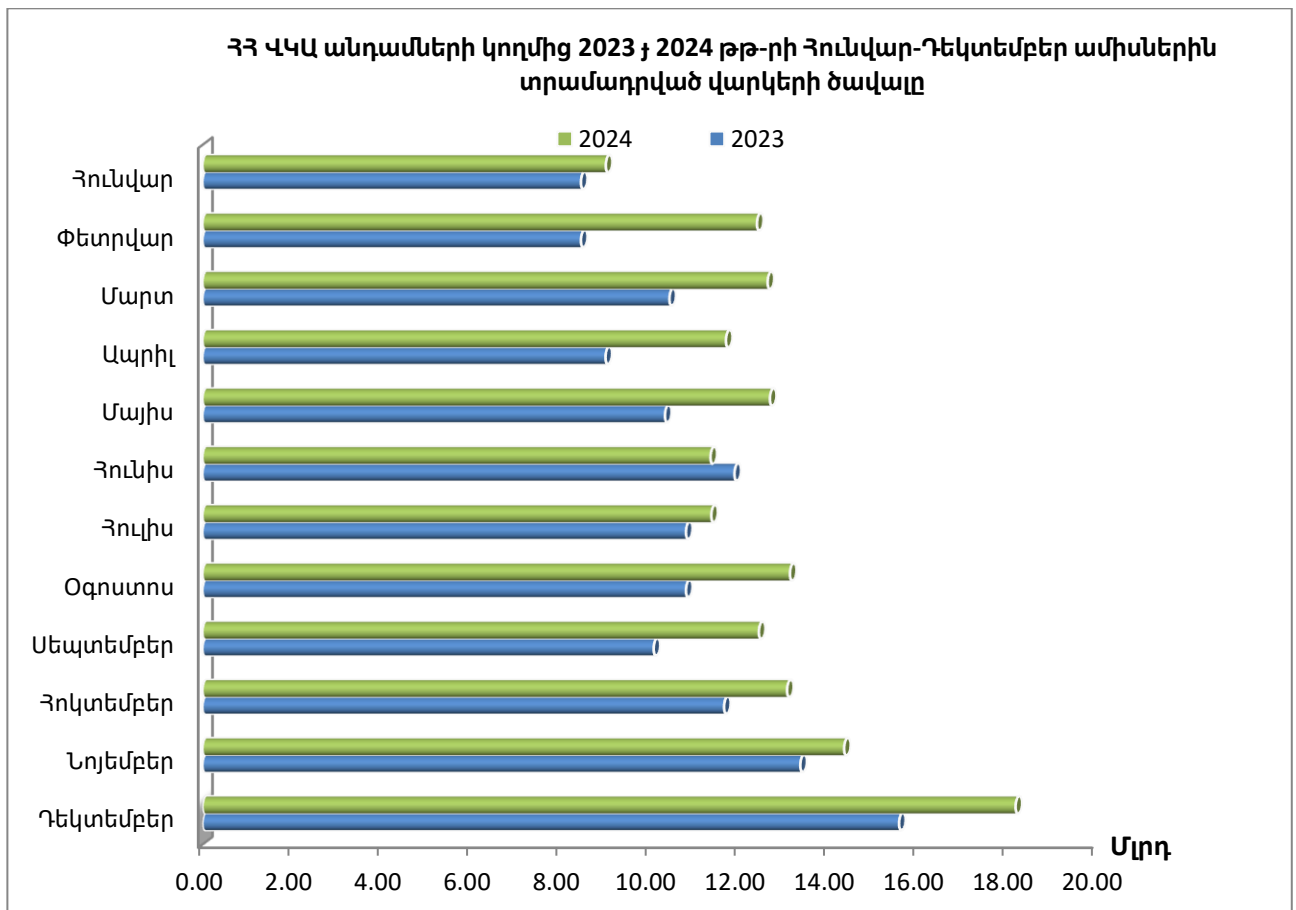


Վարկային պորտֆել և համեմատականներ

Տրամադրված վարկերի ծավալը

- 2024թ.-ի Դեկտեմբեր ամսին ՀՀ ՎԿԱ անդամների կողմից տրամադրվել է 18.18 մլրդ դրամի վարկ, որը նախորդ տարվա նույն ժամանակահատվածի նկատմամբ աճել է 16.8%-ով, իսկ 2024թ.-ի Նոյեմբերի նկատմամբ աճել է 26.8%-ով (Գծ. 2):

Գծապատկեր 2. ՀՀ ՎԿԱ անդամների կողմից 2023 և 2024 թթ.-երի Հունվար-Դեկտեմբեր ամիսներին տրամադրված վարկերի ծավալը

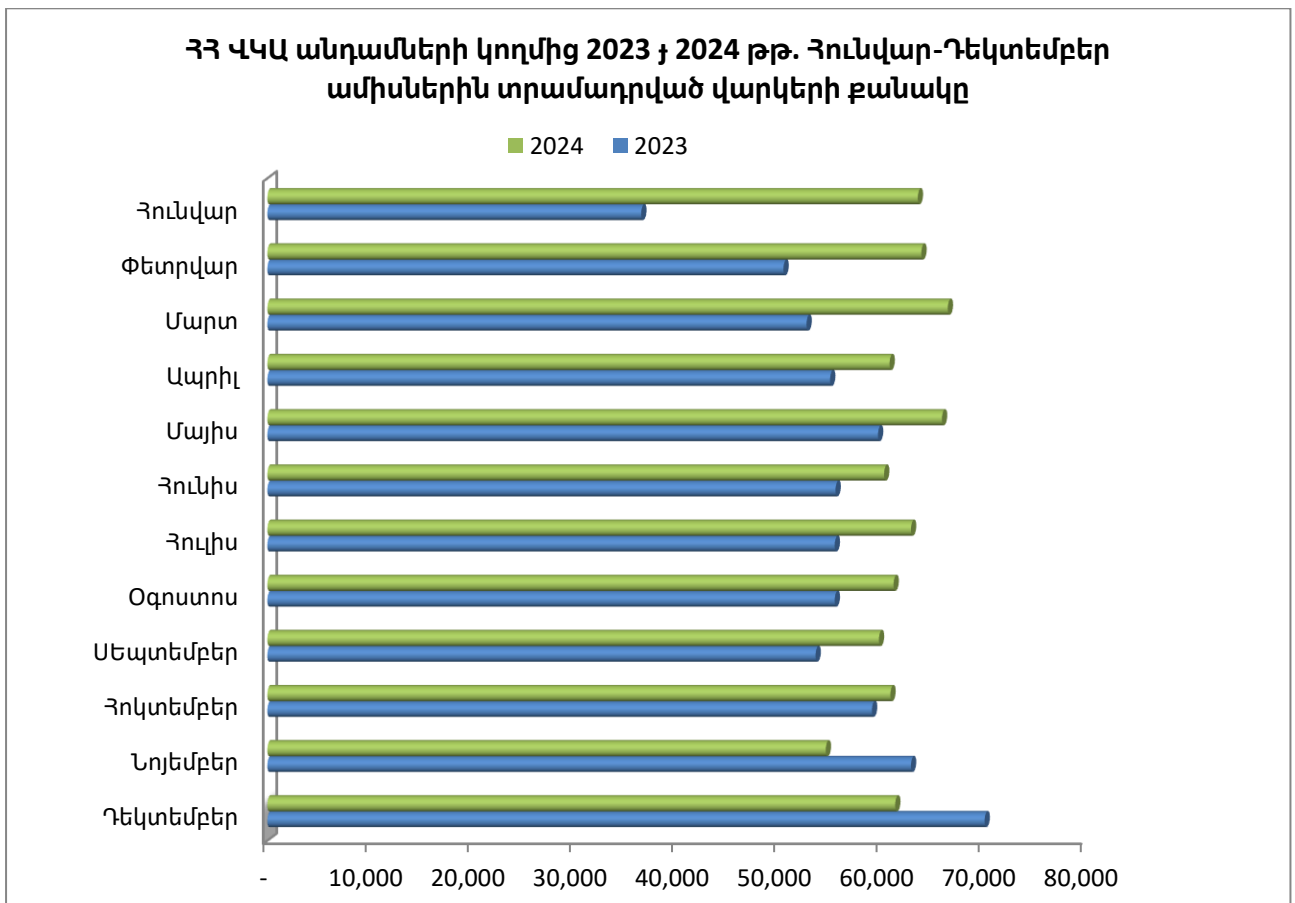


Տրամադրված վարկերի քանակը

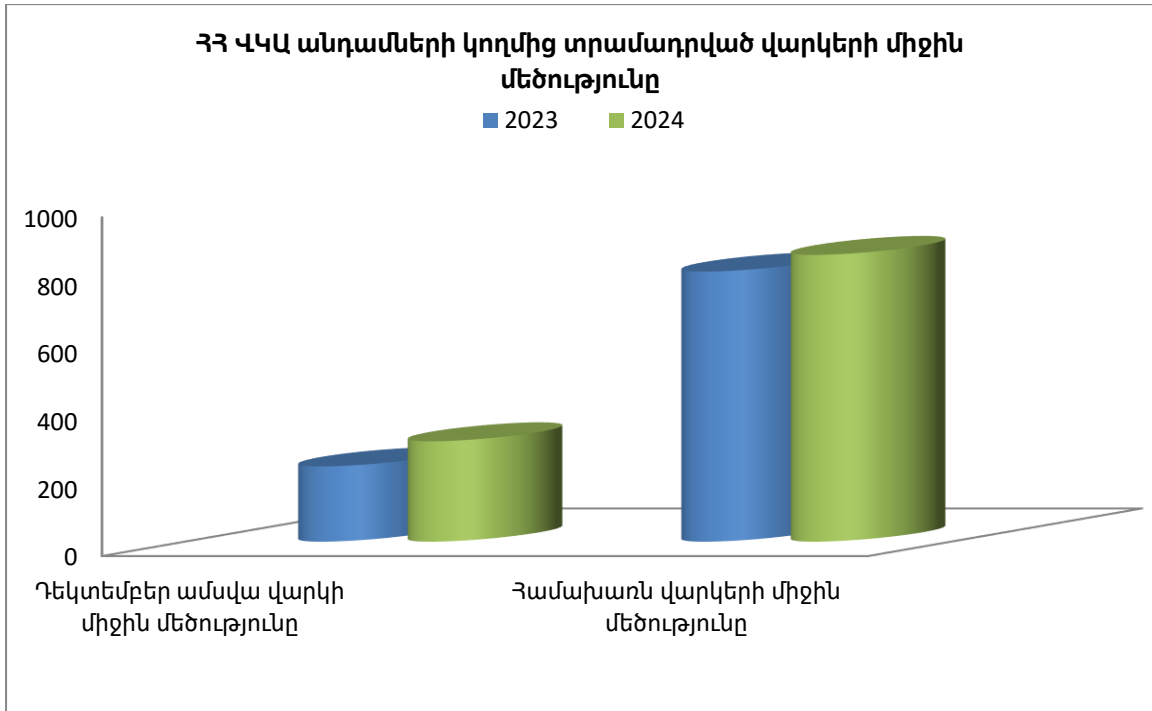
- 2024թ.-ի Դեկտեմբեր ամսին ՀՀ ՎԿԱ անդամների կողմից տրամադրվել է 61,378 վարկ, որը նախորդ ամսվա նկատմամբ աճել է 12.4%-ով, իսկ 2023թ.-ի Դեկտեմբերի նկատմամբ նվազել է 12.5%-ով (Գծ. 3):

- 2024թ.-ի Դեկտեմբեր ամսվա վերջի դրությամբ ՀՀ ՎԿԱ անդամներն ունեցել են 204,626 ակտիվ վարկառուներ: Ակտիվ վարկառուների քանակը 2023թ.-ի Դեկտեմբերի նկատմամբ աճել է 7.4%-ով, իսկ 2024թ.-ի Նոյեմբերի մնացել է գրեթե անփոփոխ:
- ՀՀ ՎԿԱ անդամների կողմից 2024թ.-ի Դեկտեմբերին տրամադրված վարկերի միջին մեծությունը կազմել է 296 հազար դրամ, իսկ վարկային պորտֆելի միջին վարկի մեծությունը կազմել է 846 հազար դրամ: Նույն ցուցանիշները 2023թ.-ի Դեկտեմբերին կազմել են համապատասխանաբար՝ 222 և 797-հազարական դրամ (Գծ. 4):

Գծապատկեր 3. ՀՀ ՎԿԱ անդամների կողմից 2023 և 2024 թթ.-երի Հունվար-Դեկտեմբեր ամիսներին տրամադրված վարկերի քանակը



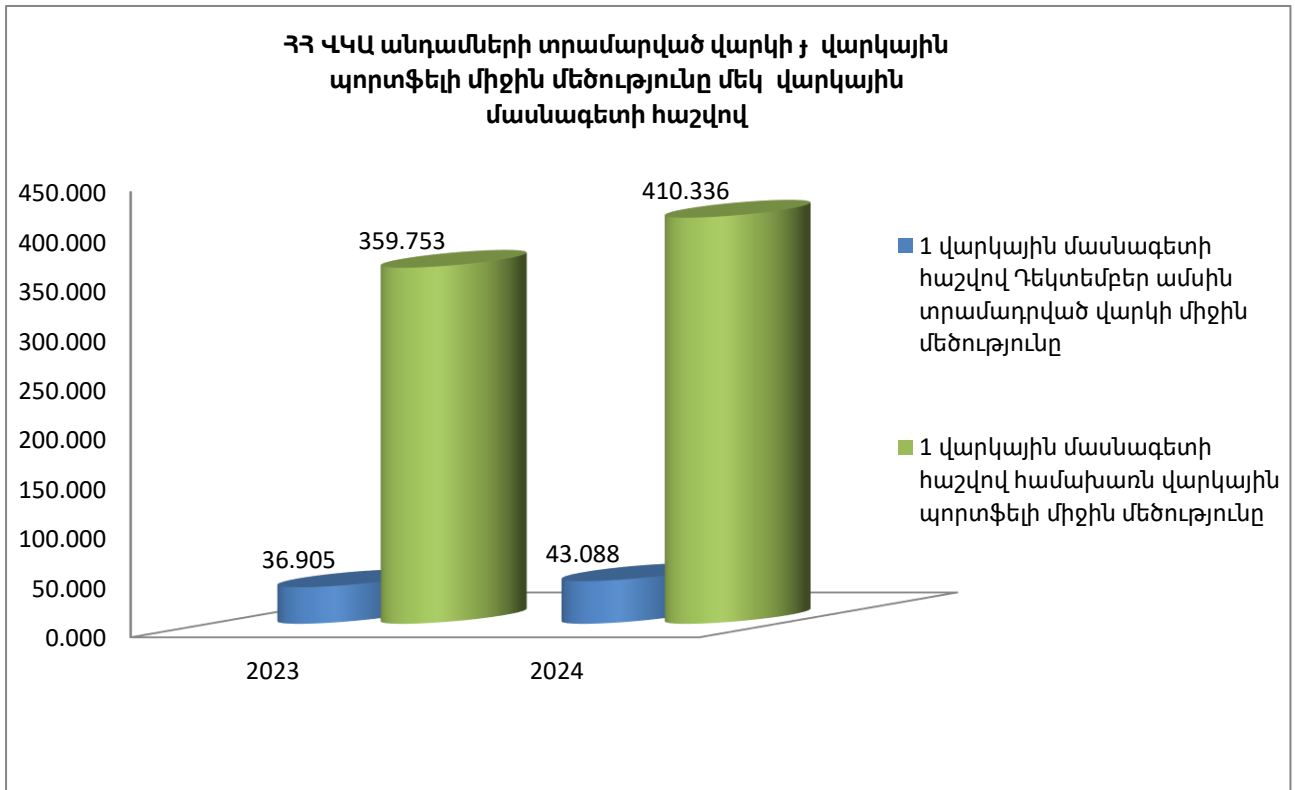
Գծապատկեր 4. ՀՀ ՎԿԱ անդամների կողմից տրամադրված վարկերի միջին մեծություն



Մասնաձյուղեր և վարկային պորտֆելի ցուցանիշներ

- 2024թ.-ի Դեկտեմբերի դրությամբ Ասոցիացիայի անդամները միասին վերցրած ՀՀ ամբողջ տարածքում ունեցել են 151 մասնաձյուղ, որը, համեմատած 2023թ.-ի Դեկտեմբերի հետ, աճել է 1-ով:
- ՀՀ ՎԿԱ անդամները 2024թ.-ի Դեկտեմբերի դրությամբ ունեցել են 422 վարկային մասնագետ, որը, համեմատած 2023թ.-ի Դեկտեմբերի հետ, մնացել է անփոփոխ:
- 2024թ.-ի Դեկտեմբերին ՀՀ ՎԿԱ անդամների կողմից տրամադրված վարկերի գծով մեկ վարկային մասնագետի հաշվով միջին վարկի մեծությունը կազմել է 43.09 մլն դրամ, նախորդ ամսին՝ 33.91 մլն դրամ, իսկ 2023թ.-ի Դեկտեմբերին այս ցուցանիշը կազմել է ևս 36.91 մլն դրամ (Գծ. 5):
- 2024թ.-ի Դեկտեմբերի վերջի դրությամբ ՀՀ ՎԿԱ անդամների վարկային պորտֆելը մեկ վարկային մասնագետի հաշվով կազմել է 410.34 մլն դրամ, նախորդ ամսվա 398.71 մլն դրամի և 2023թ.-ի Դեկտեմբերին 359.75 մլն դրամի համեմատ (Գծ. 5):

Գծապատկեր 5. ՀՀ ՎԿԱ անդամների տրամադրված միջին վարկը և վարկային պորտֆելը մեկ վարկային մասնագետի հաշվով



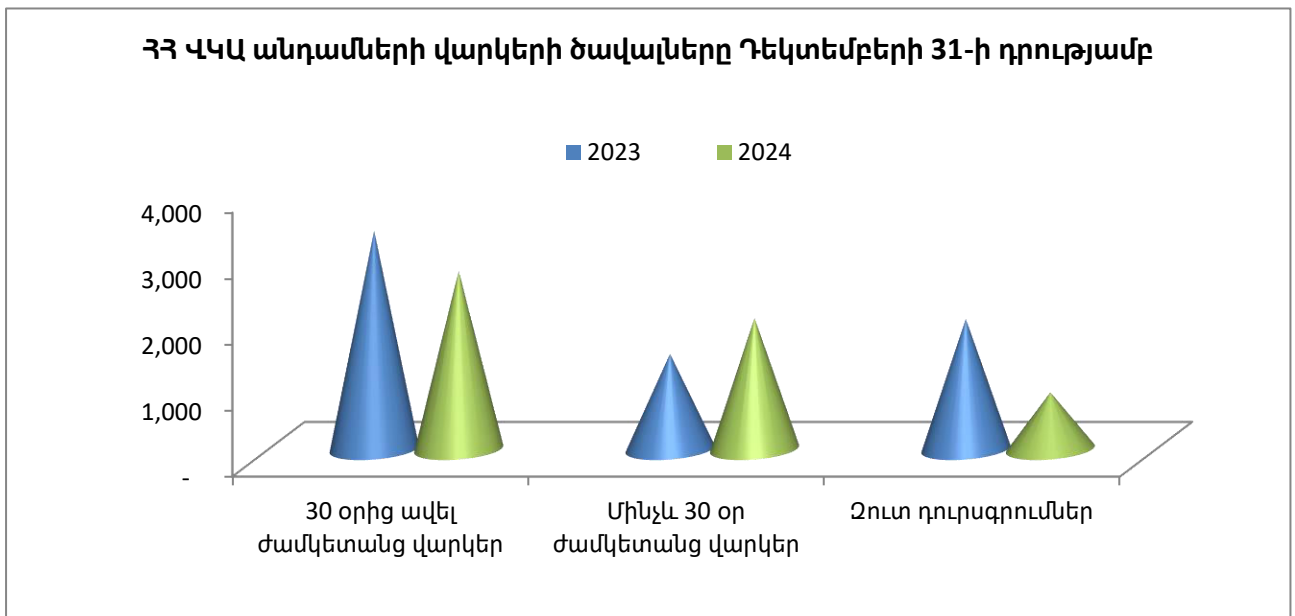
Վարկերի կառավարում

- **Մինչև 30 օր ժամկետանց պորտֆել:** ՀՀ ՎԿԱ անդամների մինչև 30 օր ժամկետանց վարկերի ծավալը 2024թ.-ի Դեկտեմբերի վերջի դրությամբ կազմել է 1,990 մլն դրամ, նախորդ ամիս՝ 1,520 մլն դրամ և 2023թ.-ի Դեկտեմբերին՝ 1,447 մլն դրամ: Նախորդ տարվա նույն ժամանակահատվածի նկատմամբ մինչև 30 օր ժամկետանց վարկերի ծավալը աճել է 37.5%-ով, իսկ 2024թ.-ի Նոյեմբերի նկատմամբ աճել է 30.9%-ով: 2024թ.-ի Դեկտեմբերի վերջի դրությամբ մինչև 30 օր ժամկետանց վարկերի պորտֆելը կազմել է ընդհանուր վարկային պորտֆելի 1.15%-ը, 2023թ.-ի Դեկտեմբերին ևս կազմել է 0.95% (Գծ. 6):
- **Ժամկետանց պորտֆել 30 օրից ավել:** ՀՀ ՎԿԱ անդամների 30 օրից ավել ժամկետանց վարկերի ծավալը 2024թ.-ի Դեկտեմբերի վերջի դրությամբ կազմել է 2,707 մլն դրամ, նախորդ ամիս՝ 2,912 մլն դրամ և 2023 թ.-ի Դեկտեմբերին՝ 3,315 մլն դրամ: Նախորդ տարվա նույն ժամանակահատվածի նկատմամբ 30 օրից ավել ժամկետանց վարկերի ծավալը նվազել է 18.3%-ով, իսկ 2024թ.-ի Նոյեմբերի նկատմամբ նվազել է 7.0%: 2024թ.-

ի Դեկտեմբերի վերջի դրությամբ 30 օրից ավել ժամկետանց վարկերի պորտֆելը կազմել է ընդհանուր վարկային պորտֆելի 1.56%-ը, 2023թ.-ի Դեկտեմբերին՝ 2.18% (Գծ. 6):

- **Զուտ դուրսագրումներ:** 2024թ.-ի Դեկտեմբերի վերջի դրությամբ Ասոցիացիայի անդամ վարկային կազմակերպությունների զուտ դուրս գրված վարկերի ծավալը կազմել է 865 մլն դրամ, նախորդ ամիս՝ 855 մլն դրամ և 2023թ.-ի Դեկտեմբերին՝ 1,978 մլն դրամ: Զուտ դուրս գրված վարկերի ծավալը 2024թ.-ի Դեկտեմբերին նախորդ ամսվա նկատմամբ աճել է 1.1%-ով, իսկ 2023թ.-ի Դեկտեմբերի նկատմամբ նվազել է 56.3%-ով: Ասոցիացիայի անդամների սույն թվականի Դեկտեմբերի զուտ դուրս գրված վարկերի ծավալը կազմել է համախառն վարկային պորտֆելի 0.50%-ը, նախորդ ամիս՝ 0.51% և 2023թ.-ի Դեկտեմբերին 1.30% (Գծ. 6):

Գծապատկեր 6. ՀՀ ՎԿԱ անդամների վարկերի ծավալները Դեկտեմբերի 31-ի դրությամբ

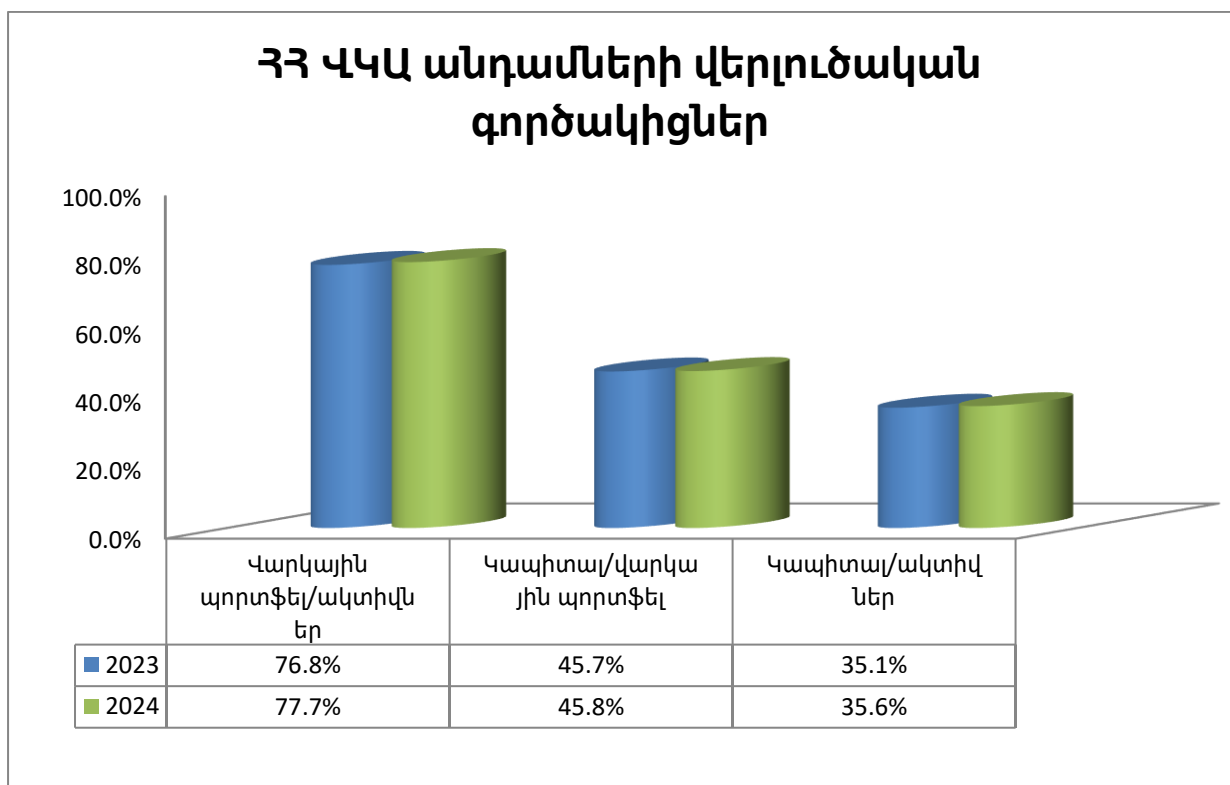


Վերլուծական գործակիցներ

- 2024թ.-ի Դեկտեմբերի դրությամբ ՀՀ ՎԿԱ անդամների համախառն վարկային պորտֆելի և ակտիվների հարաբերակցությունը կազմել է 77.7%, որը վկայում է այն մասին, որ ակտիվների ծանրակշիռ մեծամասնությունը ուղղվում է վարկավորմանը: Նույն ցուցանիշը 2023թ.-ի Դեկտեմբերին կազմել է 76.8% (Գծ. 7):

- Սույն թվականի Դեկտեմբերի դրությամբ Ասոցիացիայի անդամների ընդհանուր կապիտալի և վարկային պորտֆելի հարաբերակցությունը կազմել է 45.8%: Այս ցուցանիշը ցույց է տալիս, որ Ասոցիացիայի անդամների վարկավորման ծավալի 46%-ը իրականացվում է սեփական կապիտալի հաշվին: Նույն ցուցանիշը 2023թ.-ի Դեկտեմբերին կազմել է 45.7% (Գծ. 7):
- 2024թ.-ի Դեկտեմբերի վերջի դրությամբ ՀՀ ՎԿԱ անդամների ընդհանուր կապիտալի և ակտիվների հարաբերակցությունը կազմել է 35.6%, որը վկայում է Ասոցիացիայի անդամ վարկային կազմակերպությունների բարձր կապիտալիզացիայի մասին: Նույն ցուցանիշը 2023թ.-ի Դեկտեմբերին կազմել է 35.1% (Գծ. 7):
- Ընդհանուր պարտավորությունների և կապիտալի հարաբերակցության ցուցանիշը ցույց է տալիս միավոր կապիտալի դիմաց ունեցած պարտավորությունների չափը: Այս ցուցանիշը ցույց է տալիս նաև վարկային բիզնեսի կառավարման արդյունավետության մակարդակը: 2024թ.-ի Դեկտեմբեր ամսվա դրությամբ ՀՀ ՎԿԱ անդամների համար այս գործակիցը կազմել է 1.81, այսինքն միավոր կապիտալի դիմաց ունեցած պարտավորությունները 1.8 անգամ գերազանցել է կապիտալի մակարդակը: Նույն ցուցանիշը նախորդ տարվա Դեկտեմբերի համար կազմել է 1.85:

Գծապատկեր 7. ՀՀ ՎԿԱ անդամների վերլուծական գործակիցներ



Տրամադրված վարկերի ընդհանուր ծավալն ու քանակությունը

